

- Избранное
- OneDrive
- Загрузки
- Рабочий стол
- Недавние
- Библиотеки
- Видео
- Документы
- Изображения
- Музыка
- Компьютер
- Локальный диск (C:)
- Локальный диск (D:)
- Общая папка (\\...)
- Сеть
- 3331D
- SERVER
- ДИМИТРИЙ
- СОЛТАН

КриптоАРМ :: Создание ЭП

Выбор файлов
Выберите файлы исходных данных для создания подписи

Имя	Размер	Дата изменения	Путь
Пошаговая-инструкция....	323.7 КБ	31.07.2017 11:24:26	D:\Ую

Добавить файл Добавить папку Удалить Удалить все Просмотр

< Назад **Далее >** Отмена

Тип	Размер
Документ Micros...	324 КБ

Компьютер > Локальный диск (D:) > Новая папка

Упорядочить > Открыть > Печать > Электронная почта > Записать на оптический диск > Новая папка

КриптоАРМ :: Создание ЭП

Выходной формат
Выберите желаемый выходной формат файла подписи

Кодировка и расширение

- DER-кодировка *.sig
- BASE64-кодировка *.sig

Отключить служебные заголовки

Архивировать файлы после создания подписи

Имя файла: D:\Новая папка\Пошаговая-инструкция.c Выбрать

- Помещать выходные файлы в указанный каталог

D:\Новая папка\ Выбрать

Сохранять структуру вложенности каталогов

Отправить выходные файлы по электронной почте

Открыть окно почтового клиента

< Назад **Далее >** Отмена

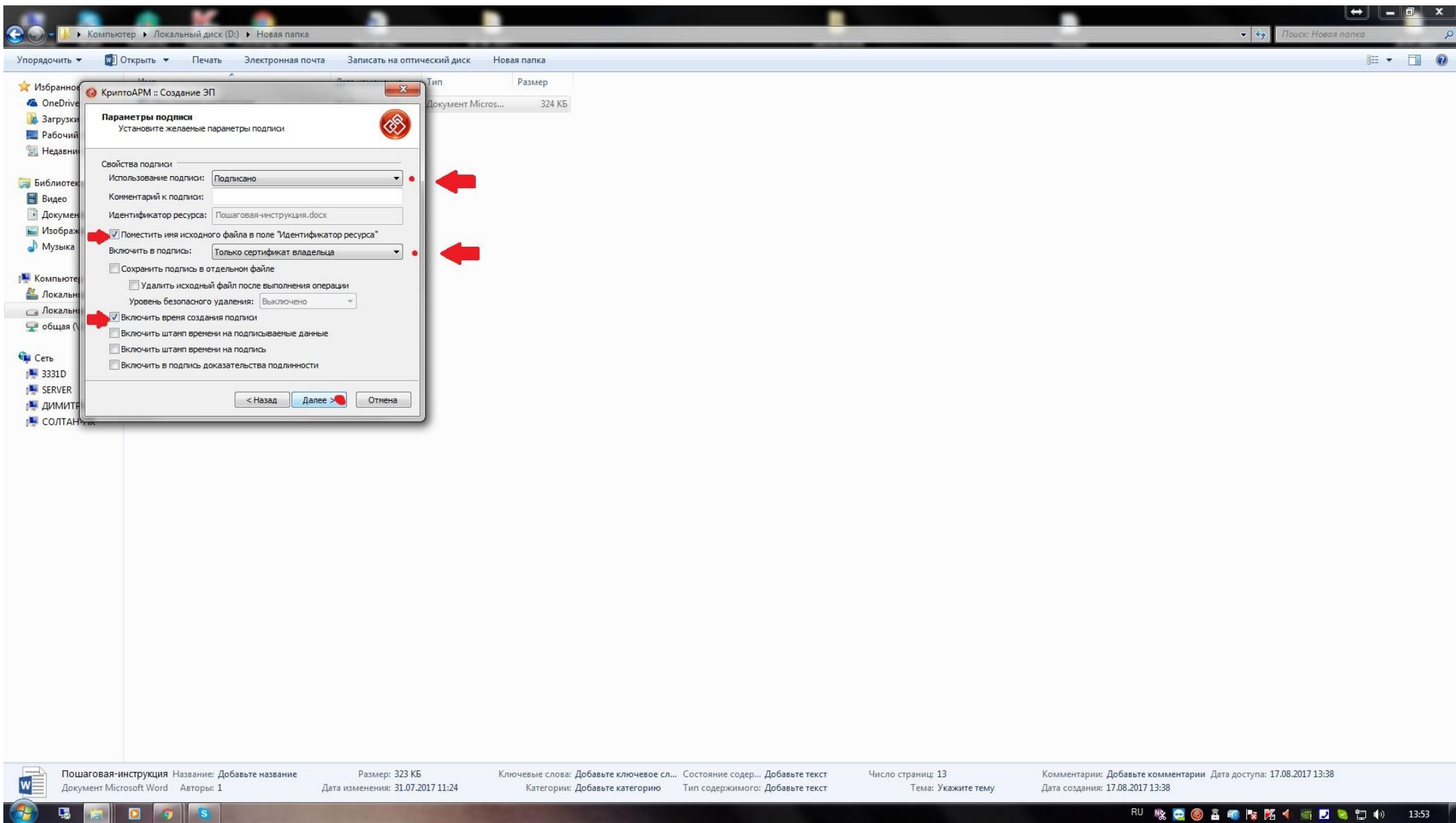
Пошаговая-инструкция Название: Добавьте название Размер: 323 КБ
Документ Microsoft Word Авторы: 1 Дата изменения: 31.07.2017 11:24

Ключевые слова: Добавьте ключевое сл... Состояние содер... Добавьте текст
Категории: Добавьте категорию Тип содержимого: Добавьте текст

Число страниц: 13
Тема: Укажите тему

Комментарии: Добавьте комментарии Дата доступа: 17.08.2017 13:38
Дата создания: 17.08.2017 13:38

RU 13:52




КриптоАРМ :: Создание ЭП

Выбор сертификата подписи
Выберите сертификат подписи

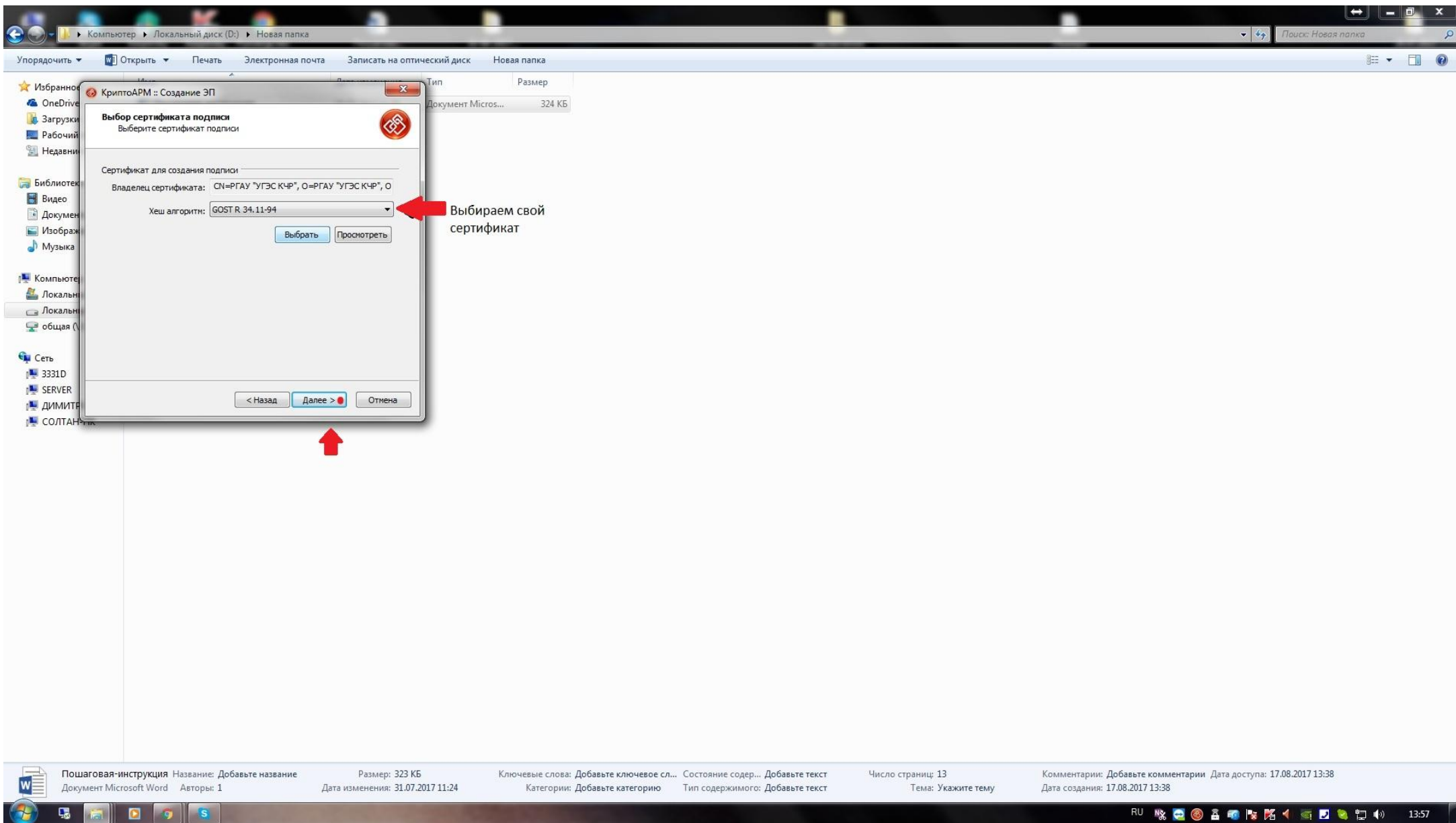
Сертификат для создания подписи:

Владелец сертификата:

Хеш алгоритм:



Тип	Размер
Документ Micros...	324 КБ



Компьютер > Локальный диск (D:) > Новая папка

Упорядочить > Открыть > Печать > Электронная почта > Записать на оптический диск > Новая папка

Искать: Новая папка

КриптоАРМ :: Создание ЭП

Статус
Данные, необходимые для создания электронной подписи, собраны

Параметры

Сертификат подписи	РГАУ "УГЭС КЧР"
Формат подписи	BASE64-кодировка (*.sig)
Входной файл 1	D:\Новая папка\Тошагов
Файл подписи 1	D:\Новая папка\Тошагов

Сохранить данные в профиль для дальнейшего использования

Наименование: Новый профиль

Настроить отображение шагов Мастера Вы можете в меню приложения "Управление профилями".

< Назад Готово Отмена

↑

Пошаговая-инструкция Название: Добавьте название Размер: 323 КБ
Документ Microsoft Word Авторы: 1 Дата изменения: 31.07.2017 11:24

Ключевые слова: Добавьте ключевое сл... Состояние содер... Добавьте текст
Категории: Добавьте категорию Тип содержимого: Добавьте текст

Число страниц: 13
Тема: Укажите тему

Комментарии: Добавьте комментарии Дата доступа: 17.08.2017 13:38
Дата создания: 17.08.2017 13:38

RU

Компьютер > Локальный диск (D:) > Новая папка

Упорядочить > Добавить в библиотеку > Общий доступ > Записать на оптический диск > Новая папка

Имя	Дата изменения	Тип	Размер
Пошаговая-инструкция	31.07.2017 11:24	Документ Micros...	324 КБ
Пошаговая-инструкция.docx	17.08.2017 14:02	Подпись PKCS #7	452 КБ

↑

Подпись создается в папку где находится сам подписываемый документ. ВАЖНО!, после подписания документа, подпись и документ должны оставаться не именными!

Элементов: 2

RU 14:02